

Aşağıdaki tabloda BIST 30 şirketlerinin son üç aylık yabancı takas oranlarını, oran değişimlerini, bu dönemki en düşük ve en yüksek yabancı takas oranlarını ve ilgili tarihlere dair fiyatlar ile yabancı yatırımcıların son dönem aktivitelerini görebilirsiniz.

Tablodaki verilere baktığımızda, yüksek yabancı takas oranına karşın TCELL, KCHOL, YKBNK ve GARAN hisselerinde pozisyon azalışı dikkat çekiyor.

XU030 Yabancı Takas Oranları (YTO), Son 3 Ay

16 Ağustos 2024 Cuma işlemleri sonucu oluşan,
20 Ağustos 2024 Salı takas verileri kullanılmıştır.

Kod	Son Fiyat	Son Yab. Tks. Oranı	Δ (Oran, bp)			Son 3 Ay En Yüksek / En Düşük Yabancı Takas Oranı(YTO)	Δ (Oran, bp)	Tks.Tarihi ve YTO Eğilimi	Fiyat (T-2)	Δ (Fiyat,%)	Yabancı Aksiyonu	
			1 hafta	1 ay	3 ay							
TCELL	106.30	60.20	-25	-219	-728	En Düşük 60.20 En Yüksek 67.74	0 -754	20/08/2024 23/05/2024	▲ ▲	103.50 90.60	2.7 17.3	Yoğun Satıcılar
KCHOL	185.20	55.91	-48	-164	-727	En Düşük 55.91 En Yüksek 63.57	0 -766	20/08/2024 23/05/2024	▲ ▲	181.40 263.75	2.1 -29.8	Satıcılar
AKBNK	60.25	53.48	21	-61	-447	En Düşük 53.27 En Yüksek 58.97	21 -549	13/08/2024 29/05/2024	▲ ▲	52.95 68.00	13.8 -11.4	Dengeli
BIMAS	573.50	48.59	2	47	-152	En Düşük 47.60 En Yüksek 50.21	99 -162	12/07/2024 21/05/2024	▲ ▲	541.15 485.09	6.0 18.2	Dengeli
SAHOL	93.05	46.07	19	-43	-383	En Düşük 45.88 En Yüksek 50.34	19 -427	13/08/2024 24/05/2024	▲ ▲	90.15 103.80	3.2 -10.4	Dengeli
FROTO	918.50	36.93	-4	-150	-645	En Düşük 36.93 En Yüksek 43.38	1 -645	16/08/2024 20/05/2024	▲ ▲	880.00 1,202.00	4.4 -23.6	Son Dönemde Satıcılar
YKBNK	29.58	36.33	-41	-180	-594	En Düşük 36.33 En Yüksek 42.58	0 -625	20/08/2024 23/05/2024	▲ ▲	28.54 37.96	3.6 -22.1	Son Dönemde Satıcılar
ISCTR	13.51	34.96	-65	-281	-500	En Düşük 34.88 En Yüksek 40.27	8 -531	16/08/2024 15/08/2024	▲ ▲	13.04 16.10	3.6 -16.1	Son Dönemde Satıcılar
TOASO	251.50	32.00	-2	7	-352	En Düşük 30.62 En Yüksek 35.52	137 -352	01/07/2024 20/05/2024	▲ ▲	342.75 286.75	-26.6 -12.3	Son Dönemde Satıcılar
ASELS	58.85	31.92	28	13	-82	En Düşük 30.57 En Yüksek 33.19	136 -127	01/07/2024 24/05/2024	▲ ▲	59.90 61.50	-1.8 -4.3	Dengeli
ENKAI	47.50	28.51	23	107	124	En Düşük 26.86 En Yüksek 28.59	165 -7	01/07/2024 15/08/2024	▼ ▼	41.24 44.78	15.2 6.1	Son Dönemde Alıcılar
TUPRS	165.20	27.95	-26	-218	-988	En Düşük 27.86 En Yüksek 37.82	8 -988	16/08/2024 20/05/2024	▲ ▲	159.00 180.80	3.9 -8.6	Satıcılar
THYAO	297.00	24.60	6	27	-303	En Düşük 23.44 En Yüksek 27.73	116 -312	26/06/2024 21/05/2024	▲ ▲	310.25 323.50	-4.3 -8.2	Son Dönemde Alıcılar
PGSUS	221.50	20.06	-44	-141	-300	En Düşük 20.03 En Yüksek 23.38	3 -333	16/08/2024 21/05/2024	▲ ▲	228.00 212.00	-2.9 4.5	Son Dönemde Satıcılar
KOZAL	24.16	19.14	-50	89	210	En Düşük 15.44 En Yüksek 20.64	370 -150	13/06/2024 08/08/2024	▼ ▼	21.00 23.34	15.0 3.5	Son Dönemde Satıcılar
EREGL	49.28	17.36	-22	-72	-250	En Düşük 17.14 En Yüksek 20.76	22 -340	16/08/2024 22/05/2024	▲ ▲	49.24 47.96	0.1 2.8	Son Dönemde Satıcılar
SISE	43.66	16.89	7	-43	-199	En Düşük 16.73 En Yüksek 19.19	16 -230	14/08/2024 23/05/2024	▲ ▲	42.78 54.26	2.1 -19.5	Dengeli
DOAS	238.10	16.17	55	22	-499	En Düşük 15.56 En Yüksek 21.45	61 -528	14/08/2024 27/05/2024	▲ ▲	225.00 306.75	5.8 -22.4	Dengeli
EKGYO	11.69	15.76	110	85	12	En Düşük 13.95 En Yüksek 17.07	181 -131	13/06/2024 24/05/2024	▲ ▲	8.67 9.35	34.8 25.0	Son Dönemde Alıcılar
KRDMD	24.84	14.57	-78	-60	-65	En Düşük 13.69 En Yüksek 16.38	88 -180	25/07/2024 05/06/2024	▲ ▲	30.90 30.48	-19.6 -18.5	Dengeli
HEKTS	11.84	13.02	37	-34	-156	En Düşük 12.57 En Yüksek 14.78	45 -176	14/08/2024 24/05/2024	▲ ▲	11.55 16.25	2.5 -27.1	Dengeli
ASTOR	76.40	12.47	-121	-524	689	En Düşük 5.22 En Yüksek 18.03	725 -556	28/06/2024 30/07/2024	▼ ▼	94.50 96.96	-19.1 -21.2	Son Dönemde Satıcılar
ALARK	100.80	11.53	-87	-209	95	En Düşük 10.58 En Yüksek 19.80	95 -827	20/05/2024 28/05/2024	▼ ▼	113.87 119.62	-11.5 -15.7	Son Dönemde Satıcılar
PETKM	22.92	11.23	-3	-44	-56	En Düşük 10.73 En Yüksek 13.44	49 -221	14/08/2024 09/07/2024	▲ ▲	21.10 23.10	8.6 -0.8	Satıcılar
KONTR	51.75	9.86	-12	-307	91	En Düşük 8.43 En Yüksek 13.63	143 -377	26/06/2024 16/07/2024	▼ ▼	55.96 54.97	-7.5 -5.9	Son Dönemde Satıcılar
SASA	5.11	9.34	-18	-15	-82	En Düşük 9.32 En Yüksek 10.15	2 -82	16/08/2024 20/05/2024	▲ ▲	5.11 6.18	0.0 -17.2	Son Dönemde Satıcılar
GUBRF	167.30	9.32	98	157	129	En Düşük 7.52 En Yüksek 9.35	180 -3	28/06/2024 19/08/2024	▼ ▼	142.00 168.30	17.8 -0.6	Son Dönemde Alıcılar
GARAN	111.70	9.13	-23	-60	-131	En Düşük 9.13 En Yüksek 10.54	0 -141	20/08/2024 21/05/2024	▲ ▲	109.00 94.15	2.5 18.6	Son Dönemde Satıcılar
BRSAN	377.50	8.02	59	-86	12	En Düşük 7.25 En Yüksek 9.46	77 -144	14/08/2024 21/06/2024	▲ ▲	375.75 474.00	0.5 -20.4	Son Dönemde Alıcılar
OYAKC	69.75	2.71	0	-32	-19	En Düşük 2.69 En Yüksek 3.17	2 -46	13/06/2024 30/07/2024	▼ ▼	57.95 79.00	20.4 -11.7	Son Dönemde Satıcılar

- * Yabancıların görece daha çok tercih ettikleri (yabancı takas oranı yüksek) hisseler
- * Yabancıların görece daha az tercih ettikleri (yabancı takas oranı düşük) hisseler

BIST 100 Şirketlerinin periyodik yabancı takas oranı değişimleri

Aşağıdaki tabloda BIST 100 şirketlerinin son bir hafta, iki hafta, bir ay, üç ay ve altı aylık dönemlerde yabancı takas oranlarındaki değişimleri takası en çok artan ve azalan ilk on şirket bazında görebilirsiniz.

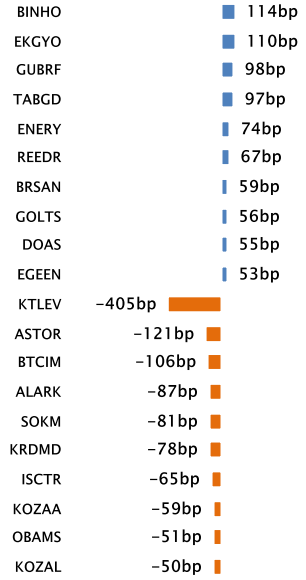
TABGD ve ENERY son 6 Aylık dönemde yabancı takas oranında devam eden düzenli artış ile ;ISCTR ise son 3 Aylık dönemde yabancı takas oranında devam eden düzenli azalış ile dikkat çekmektedir.

YABANCI TAKAS ORANI EN ÇOK ARTAN İLK 10 HİSSE (BIST - 100, bp)

	Haftalık	2 Haftalık	Aylık	3 Aylık	6 Aylık
1	BINHO 114 bp	TABGD 203 bp	ENERY 376 bp	TABGD 785 bp	AKFYE 1,826 bp
2	EKGYO 110 bp	ENERY 182 bp	TTKOM 280 bp	ASTOR 689 bp	TABGD 1,338 bp
3	GUBRF 98 bp	GUBRF 136 bp	ULKER 193 bp	AGROT 496 bp	REEDR 813 bp
4	TABGD 97 bp	EKGYO 135 bp	GUBRF 157 bp	ENERY 427 bp	ENERY 765 bp
5	ENERY 74 bp	GOLTS 127 bp	KOZAA 133 bp	MGROS 295 bp	ASTOR 648 bp
6	REEDR 67 bp	AEFES 118 bp	ENKAI 107 bp	TKFEN 271 bp	AGROT 643 bp
7	BRSAN 59 bp	MAVI 89 bp	TABGD 101 bp	KOZAL 210 bp	KTLEV 568 bp
8	GOLTS 56 bp	TTKOM 87 bp	KTLEV 96 bp	ULKER 187 bp	GUBRF 397 bp
9	DOAS 55 bp	BRSAN 68 bp	AGHOL 95 bp	AKFYE 170 bp	CWENE 330 bp
10	EGEEN 53 bp	AKSEN 66 bp	KOZAL 89 bp	KCAER 130 bp	TAVHL 282 bp

Haftalık Yabancı Takas Değişimleri

-1000 -500 0 500 1000

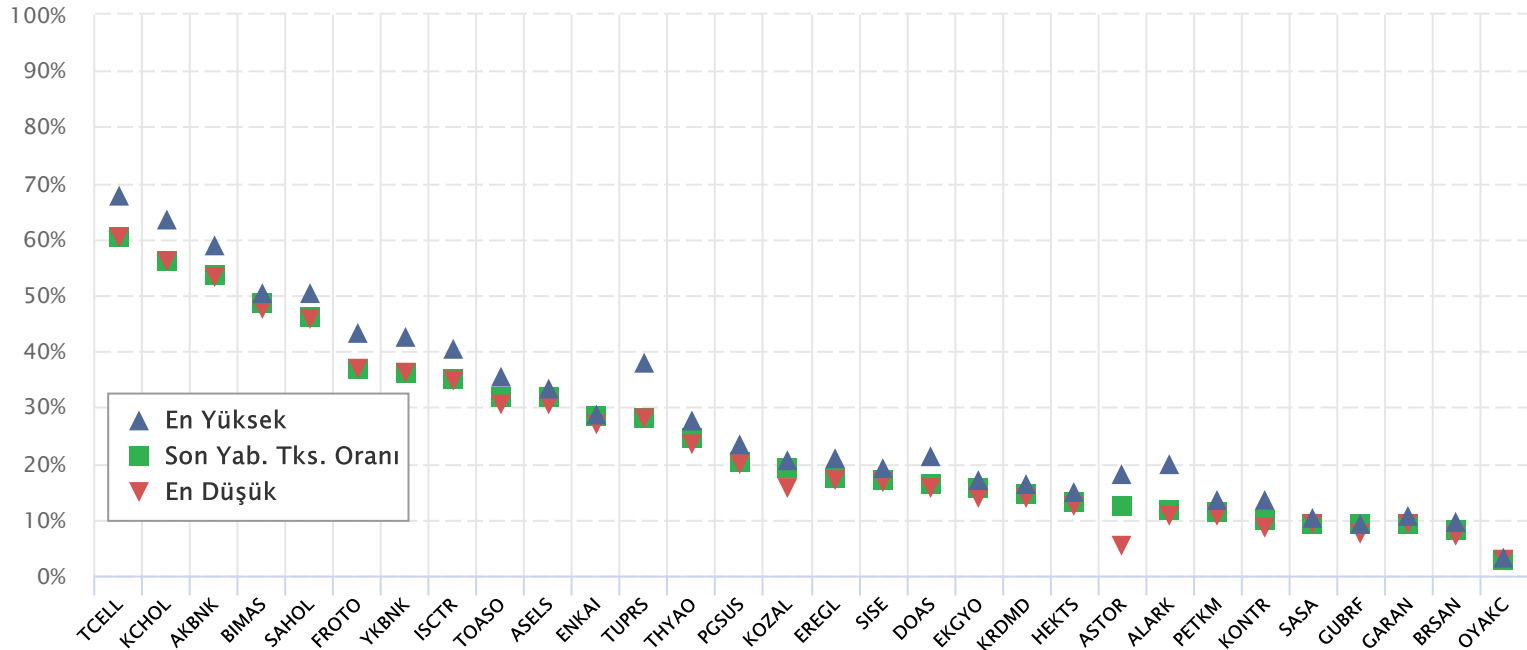


YABANCI TAKAS ORANI EN ÇOK AZALAN İLK 10 HİSSE (BIST - 100, bp)

	Haftalık	2 Haftalık	Aylık	3 Aylık	6 Aylık
1	KTLEV -405 bp	ASTOR -349 bp	ASTOR -524 bp	TUPRS -988 bp	PEKGY -1,393 bp
2	ASTOR -121 bp	ISCTR -271 bp	EUPWR -412 bp	TKNSA -866 bp	TUPRS -1,113 bp
3	BTCIM -106 bp	AGROT -213 bp	TTRAK -333 bp	TCELL -728 bp	DOAS -1,002 bp
4	ALARK -87 bp	YKBNK -209 bp	VESBE -321 bp	KCHOL -727 bp	TKNSA -864 bp
5	SOKM -81 bp	ALARK -190 bp	KONTR -307 bp	TTRAK -655 bp	THYAO -774 bp
6	KRDMD -78 bp	KCHOL -150 bp	ISCTR -281 bp	FROTO -645 bp	HEKTS -761 bp
7	ISCTR -65 bp	FROTO -149 bp	TCELL -219 bp	YKBNK -594 bp	TCELL -735 bp
8	KOZAA -59 bp	SKBNK -132 bp	TUPRS -218 bp	SKBNK -505 bp	KCHOL -696 bp
9	OBAMS -51 bp	TTRAK -114 bp	ALARK -209 bp	VESBE -500 bp	ENJSA -522 bp
10	KOZAL -50 bp	OBAMS -110 bp	GESAN -208 bp	ISCTR -500 bp	AEFES -487 bp

BIST 30 Şirketlerinin Son 3 Aylık Yabancı Takas Oranları

Aşağıdaki tabloda, BIST 30 şirketlerinin cari yabancı takas oranlarının son üç aylık dönemde gördükleri en yüksek ve en düşük yabancı takas oranlarına olan konumunu görebilirsiniz. Tablo, cari yabancı takas oranı en yüksek hisseden en düşük hisseye doğru sıralanmıştır.

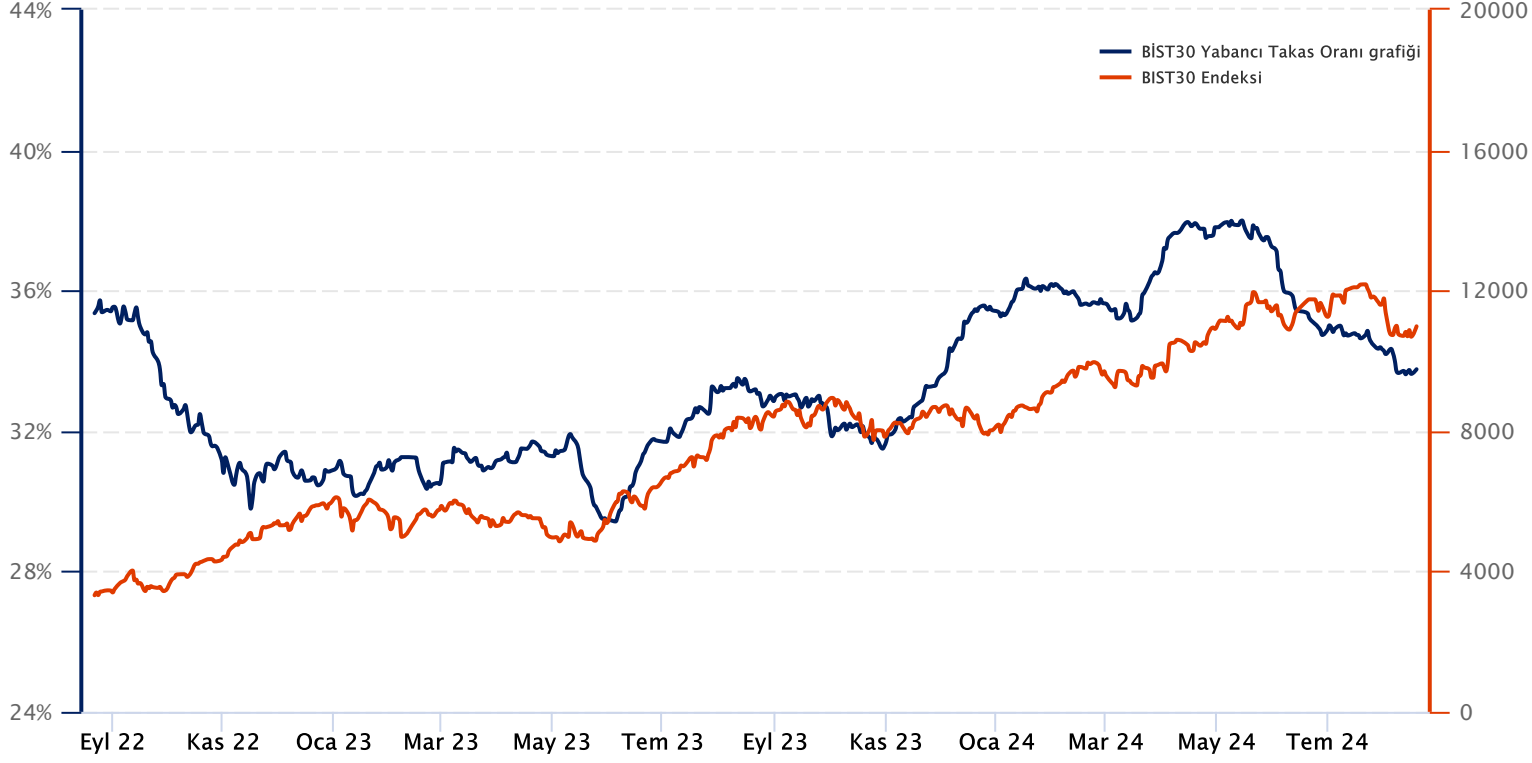


Kaynak: Finnet, Matriks, HLY Yatırım Danışmanlığı ve Bireysel Portföy Yönetimi

BIST 30 Yabancı Takas Oranı

Grafikteki verilere göre son iki yılda;

BIST 30 Endeksi Yabancı Takas Oranı 20/08/2024 tarihinde %33.73, minimum Yabancı Takas Oranı 31/05/2023 tarihinde %29.41, maksimum Yabancı Takas Oranı ise 15/05/2024 tarihinde %38.00 olarak gerçekleşmiştir.



Not: BIST 30 Yabancı Takas Oranı, endeks kapsamındaki şirketlerin endeks ağırlıkları ve yabancı takas oranları esas alınarak hesaplanmış olup Takasbank tarafından açıklanan yabancı takas oranından farklılık göstermektedir.

Kaynak: Finnet, Matriks, HLY Yatırım Danışmanlığı ve Bireysel Portföy Yönetimi

Yatırım Danışmanlığı ve Bireysel Portföy Yönetimi

Özlem ÜNAL
MüdürSemih Can ÖZER
YönetmenSemih ÖZER
UzmanHuzeyfe KARAKUŞ
Uzmanytrdanismanligibpy@halkyatirim.com.tr
0 (216) 285 09 00

Çekince : "Yatırım Danışmanlığı hizmeti; aracı kurumlar, portföy yönetim şirketleri, mevduat kabul etmeyen bankalar ile müşteri arasında imzalanacak Yatırım Danışmanlığı sözleşmesi çerçevesinde sunulmaktadır. Burada yer alan bilgi, yorum ve tavsiyeleri, kişilerin yerindelik testi ile belirlendiği risk seviyeleri dikkate alınarak, Halk Yatırım Yatırım Danışmanlığı ve Araştırma birimi nezdinde güvenilir olduğuna inanılan bilgi kaynaklarından yararlanarak hazırlanmakta ve kişiye özel sunulmaktadır. Verilen bu tavsiyeler mali durumunuz ile risk ve getiri tercihlerinize uygun olmayabilir. Bu nedenle, risk yapınıza uygun olmayan şekilde sadece burada yer alan bilgilere dayanılarak yatırım kararı verilmesi beklentilerinize uygun sonuçlar doğurmayabilir. Size özel olarak tahsis edilen Yatırım Danışmanınız ile irtibata geçmeniz ve mali durumunuz ve risk seviyelerinize uygun kararları birlikte almanız tavsiye edilir.

Veri ve grafikler güvenilirliğine inandığımız güvenilir kaynaklardan derlenmiş olup, yapılan yorumlar sadece HALK YATIRIM MENKUL DEĞERLER A.Ş. Yatırım Danışmanlığı'nın beklentilerini yansıtmaktadır. Bu bilgiler ışığında yapılan ve yapılacak olan ileriye dönük yatırımların sonuçlarından Şirketimiz hiçbir şekilde sorumlu tutulamaz. Ayrıca, Halk Yatırım Menkul Değerler A.Ş.'nin yazılı izni olmadıkça içeriği kısmen ya da tamamen üçüncü kişilerce hiç bir şekil ve ortamda yayınlanamaz, iktisap edilemez, alıntı yapılamaz, kullanılamaz. İletim, gönderilen kişiye özel ve münhasırdır. İlave olarak, bu raporun gönderildiği ve yukarıdaki açıklamalarımız doğrultusunda kullanıldığı ülkelerdeki yasal düzenlemelerden kaynaklı tüm talep ve dava haklarımız saklıdır.

Uyarı Notu: Bu e-posta'nın içerdiği bilgiler (ekleri dahil olmak üzere) gizlidir. Onayımız olmaksızın üçüncü kişilere açıklanamaz. Bu mesajın gönderilmek istendiği kişi değilseniz, lütfen mesajı sisteminizden derhal siliniz. Halk Yatırım Menkul Değerler A.Ş. bu mesajın içerdiği bilgilerin doğruluğu veya eksiksiz olduğu konusunda bir garanti vermemektedir. Bu nedenle bilgilerin ne şekilde olursa olsun, içeriğinden, iletilmesinden, alınmasından, saklanmasından sorumlu değildir. Bu mesajın içeriği yazarına ait olup, Halk Yatırım Menkul Değerler A.Ş.'nin görüşlerini içermeyebilir.